

# 온라인 학습설계

## 사용자 매뉴얼

### USER MANUAL

개정일자

2014. 4.(V3)

## - 목 차 -

<b>1. 온라인 학습설계 소개</b> .....	<b>3</b>
1-1. 온라인 학습설계 시스템이란.....	3
1-2. 온라인 학습설계 흐름도.....	4
<b>2. 온라인 학습설계 신청</b> .....	<b>5</b>
2-1. 미등록 학습자의 학습설계 상담 신청.....	5
2-2. 온라인 학습설계 시작.....	6
2-3. 현재 학점인정내역 확인.....	7
2-4. 희망 학위 및 전공 선택.....	8
2-5. 취득원별 보유학점 입력.....	12
♣ 평가인정학습과목 .....	13
♣ 독학학위제 시험합격 .....	15
♣ 독학학위제 시험면제 .....	16
♣ 자격증 .....	18
♣ 학점인정대상학교/시간제등록과목.....	20
2-6. 온라인 학습설계 신청완료 .....	23
2-7. 온라인 학습설계 상담 진행현황 .....	25
<b>3. 온라인 학습설계 결과 확인</b> .....	<b>26</b>
<b>4. 자주 묻는 질문(FAQ)</b> .....	<b>28</b>

## 1. 온라인 학습설계 소개

### 1-1. 온라인 학습설계 시스템이란

개별 학습자가 보유학점에 대한 학점인정 '예상' 결과를 확인하고, 학점은행제 학위수여요건에 맞는 학점이수계획을 세울 수 있도록 도와주는 상담시스템입니다. 본 시스템을 통해 부족한 학점 등 학점은행제 이용에 도움이 될만한 정보들을 제공받을 수 있습니다.

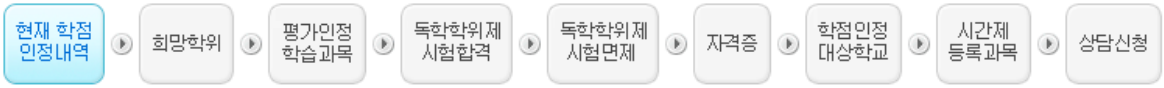
#### ▶ 온라인 학습설계 접속 방법

- ① 학점은행제 홈페이지 ([www.cb.or.kr](http://www.cb.or.kr)) - 문의하세요 - [온라인 학습설계 상담]
- ② 학점은행제 홈페이지 ([www.cb.or.kr](http://www.cb.or.kr)) - 학습도움방 - 상담신청 - [온라인 학습설계 상담]

#### ▶ 온라인 학습설계 이용 시 주의사항

- ① 실제 학점인정을 위해서는 신청기간(1,4,7,10월)에 별도로 신청하여야 합니다. 학습설계와 학점인정신청은 별도의 절차이므로, 해당기간 내 반드시 방문 혹은 온라인 신청하여야 합니다. 자세한 신청방법은 [홈페이지([www.cb.or.kr](http://www.cb.or.kr))-학습도움방-각종 온라인 신청-학습자등록 및 학점인정신청] 을 참고하시기 바랍니다.
- ② 본 학습설계결과는 현재의 학점인정 기준을 토대로 안내하는 것이므로 추후 학점인정신청 시 결과가 달라질 수 있습니다. 따라서 가능한 빠른 시일 내에 학점인정신청을 완료하여 정확한 학점인정결과를 확인하여야 합니다.
- ③ 취득 또는 취득 예정인 학점을 모두 포함하여 입력하여야만 각 학점원을 포함하여 학위요건의 충족여부가 되는지를 안내해 드릴 수 있습니다. 시스템에 입력되지 않은 학점은 상담에 포함되지 않을 수 있습니다.

## 1-2. 온라인 학습설계 시스템 흐름도



### 1. 현재 학점인정내역을 확인하시기 바랍니다.

\* 학점인정내역이 없으면 다음을 클릭하시기 바랍니다.



### 2. 학점은행제 희망 학위 및 전공을 선택하시기 바랍니다.

\* 학점인정내역이 있는 경우, 신청된 학위 및 전공이 희망 학위 및 전공과 같으면 확인을 클릭하시기 바랍니다.



### 3. 취득원별 학점을 상담선택 혹은 신규 입력하시기 바랍니다.

\* 좌측 메뉴를 통해 해당 화면으로 이동이 가능합니다.



### 4. 상담 선택한 내용을 재확인하고, 상담신청을 완료하시기 바랍니다.

\* 상담신청 후, 초기화면 내 학습설계목록에서 '신청완료'되었음을 확인하시기 바랍니다.

## 2. 온라인 학습설계 신청

### 2-1. 미등록 학습자의 학습설계 상담 신청

학습자등록이 완료된 학습자는 홈페이지 로그인하여 학습설계 상담 신청이 가능하나, 학습자등록이 완료되지 않은 학습자는 학습설계 상담신청 시 이수내역 확인 및 본인확인 등을 위하여 공인인증서 로그인이 필요합니다.

#### ※ 미등록 학습자의 학습설계 상담 신청

‘①→②’의 과정을 통해 공인인증서 로그인 후 학습설계 상담 신청이 가능합니다.

### 나의 학습설계

온라인 학습설계 > 나의 학습설계/주의사항

#### 본인확인

온라인 학습설계는 주민등록법 및 정보통신망 이용촉진 및 정보보호 등에 관한 법률에 의거, 회원가입 시 실명확인 절차를 거치고 있습니다.

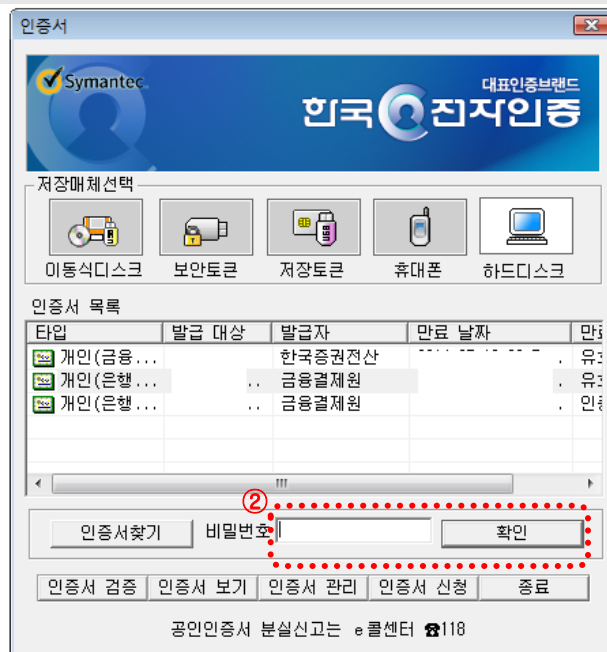
입력하신 소중한 개인정보는 이용약관에 따라 회원님의 동의 없이 공개 또는 제 3자에게 제공되지 않습니다.

① 성명을 입력해주세요. 주민등록 거소증 외국인등록

성명  \* 번호  -

※ 학점은행제 미등록 학습자는 학습설계 상담신청 시 이수내역 확인 및 본인확인 등을 위하여 공인인증서 로그인이 필요함을 양지바랍니다.

- 개정된 '주민등록법'에 의해 '다른 사람의 주민등록번호, 거소증 번호를 자기 또는 다른 사람의 재물이나 재산상의 이익을 위하여 부정 사용한 자'는 3년 이하의 징역 또는 1천만원 이하의 벌금이 부과될 수 있습니다.
- 관련법률 : 주민등록법 제21조(벌칙) 제2항 9호 (시행일 2006.9.25)



## 2-2. 온라인 학습설계 시작

[[학점은행제 홈페이지 \(www.cb.or.kr\)](http://www.cb.or.kr) - 문의하세요 - [온라인 학습설계 상담](#)] 을 클릭하시기 바랍니다.

### ▶ 주의사항 숙지

학습설계를 시작하기 전, 주의사항을 충분히 숙지하시기 바랍니다.

#### 📍 주의사항

온라인 학습설계시스템을 이용해 주셔서 감사합니다.  
이용하시기 전에 아래의 주의사항을 숙지해 주시기 바랍니다.

- [1] 상담은 1인당 3회까지만 신청 가능합니다.  
3회 이상 상담을 희망할 경우, 1회 이상의 상담이 완료된 후 신규 신청이 가능합니다.
- [2] 학점 인정신청은 신청기간에 별도로 신청하여야 합니다.  
**상담과 학점인정신청은 별도의 절차이므로, 해당기간 내 반드시 방문 혹은 온라인 신청하여야 합니다.**  
자세한 신청방법은 [[학점은행제 홈페이지\(www.cb.or.kr\)](http://www.cb.or.kr) → 학습도움방 → 신청방법안내]를 참고해 주시기 바랍니다.
- [3] 취득한 학점에 대한 정보를 정확히 입력해 주십시오.  
상담시에는 증명서 원본대조 절차 없이 학습자가 기재한 사항만으로 답변해 드리니, 기재된 사실과 다르거나 오 입력될 경우, 상담 결과가 틀리게 나올 수 있습니다.  
**학습자에게 불리한 상황이 발생하지 않도록 현재 취득한 학점에 대해 정확히 입력해 주시기 바랍니다.**  
※ 오 입력으로 발생하는 모든 문제는 학습자에게 책임이 있습니다.
- [4] 학습설계상담 외 간단한 질의사항은 [[학점은행제 홈페이지\(www.cb.or.kr\)](http://www.cb.or.kr) → 학습도움방 → 상담신청 → 온라인 일반상담]을 이용해 주시기 바랍니다.
- [5] 상담결과 확인을 위해서는 2주 이상 소요될 수 있습니다.  
신청량에 따라 소요기간이 달라질 수 있으며, 상담 완료 시 학습자에게 문자, 이메일이 발송됩니다.
- [6] 본 상담결과와는 현재의 학점인정 기준을 토대로 안내해 드리는 것이므로 추후 학점인정 신청 시 결과가 달라질 수 있습니다.  
따라서 되도록 빠른 시기에 학점인정신청을 완료하시기 바랍니다.

### ▶ 신규 학습설계 추가

주의사항 아래 [[학습설계 목록](#)] 에서 학습설계를 추가하시기 바랍니다.

#### 📍 학습설계 목록

<input type="checkbox"/>	학위	전공	상담학점	상담진행 현황	상담신청일	상담답변 보기
데이터가 없습니다						



버튼을 클릭하여 학습설계를 신규 추가하시기 바랍니다.

### 2-3. 현재 학점인정 내역 확인

학습설계를 추가하면 가장 먼저, 현재 인정된 정보를 확인할 수 있습니다.

## 현재 학점 인정 내역

▶ 온라인 학습설계 ▶ 현재 학점 인정 내역



#### ▶ 현재 신청학위 및 전공정보

- 신청학위 정보 : 행정학사
- 신청전공 정보 : 사회복지학 전공

#### ▶ 학점인정내역

학점은행 학위수여요건을 충족하여 학위수여를 희망하는 자

학점 취득원	전공필수	전공선택	교양	일반선택	계
평가인정된 학습과목	24	6	3	21	54
자격증	0	0	0	37	37
독학사 시험합격	0	0	16	0	16
독학사 면제	0	0	0	0	0
학점인정대상학교 학습과목	0	3	0	0	3
시간제등록	0	0	12	0	12
<b>총계</b>	<b>24</b>	<b>9</b>	<b>31</b>	<b>58</b>	<b>122</b>

현재 : 총학점 122 학점

#### ▶ 주의사항

- [1] 학습자등록 및 학점인정 신청을 하지 않았거나, 학점인정 처리중인 경우에는 현재 학점인정 내역이 보이지 않습니다. 취득한 학점이 있는데 아직 신청을 하지 않은 학습자께서는 빠른 시일 내 학습자 등록을 완료해 주시기 바랍니다. 학점인정 신청절차는 [학점은행제 홈페이지(www.cb.or.kr) → 학습도움방 → 신청방법안내/각종 온라인 신청]를 참고해 주시기 바랍니다.
- [2] 학점인정처리중인 학점, 즉 신청은 하였으나 학점인정내역에 보이지 않는 학점은 상담 시 확인할 수 없으므로 입력 시에 해당 학점도 입력하여야 합니다.



이상이 없음을 확인 후,  버튼을 클릭하여 주시기 바랍니다.

## 2-4. 희망 학위 및 전공 선택

학습자의 최종학력과 앞으로 학점은행제로 진행할 희망 학위와 전공을 선택하시기 바랍니다.

### 1. 최종학력에 따른 희망학위 선택방법

최종학력에 따라 선택할 수 있는 희망학위가 제한되어 있으므로, 희망학위 및 전공을 정확히 선택하시기 바랍니다.

- ▶ 학점은행제 학사학위는 고등교육법 제35조제1항에 따른 학사학위(4년제 대학교), 학점은행제 전문학사학위는 동법 제50조제1항에 따른 전문학사학위(2년제 혹은 3년제 전문대학)와 같은 수준의 효력을 가지는 학위입니다.
- ▶ 타전공 학위는 학사학위 또는 전문학사학위를 취득한 자(이와 동등 이상의 학력이 있다고 인정되는 자 포함)가 다른 전공 분야의 학사학위 또는 전문학사학위를 취득하고자 할 경우 선택할 수 있습니다.

최종학력	선택 가능한 학점은행제 희망학위
<ul style="list-style-type: none"> <li>• 전문대(3년포함) 졸업</li> <li>• 학점은행제 전문학사학위 취득</li> <li>• 외국 전문대 졸업</li> </ul>	<ul style="list-style-type: none"> <li>• 전문학사(타전공)</li> <li>• 학사</li> </ul>
<ul style="list-style-type: none"> <li>• 대학교졸업</li> <li>• 학점은행제 학사학위 취득</li> <li>• 학력인정각종학교(4년제) 졸업</li> <li>• 외국 대학교 졸업</li> </ul>	<ul style="list-style-type: none"> <li>• 학사(타전공)</li> <li>• 전문학사(타전공)</li> </ul>
<ul style="list-style-type: none"> <li>• 고졸</li> </ul>	<ul style="list-style-type: none"> <li>• 전문학사</li> <li>• 학사</li> </ul>

※ 기등록 학습자의 경우, 학적부에 등록된 최종학력 및 희망학위로 자동 지정되어 있습니다. 다른 학위과정의 학습설계를 희망하시는 경우, 희망학위 및 전공을 변경하시기 바랍니다.

※ 외국교육기관 졸업자는 홈페이지(www.cb.or.kr) - 자료실 - 간행물 - 리플렛2번 [외국 교육기관 이수자의 학점은행제 이용]을 참고하시기 바랍니다.





### 3. 희망전공 선택방법

희망학위(전문학사, 학사)에 따라 선택가능한 전공이 달라짐을 유의하여야 합니다.

※ 주의사항

- 간호/보건계열 전공 희망자는 전공에 해당하는 국가면허증을 보유하지 않을 경우, 해당 전공으로 학습자등록이 불가합니다.
- 아동.가족 전문학사, 아동학 학사 희망자는 정확한 학습설계를 위하여 보육교사 2급 이상 자격 보유 여부에 체크하여야 합니다.

가. 전공명 검색 : 아래 [검색] 버튼을 클릭하여 팝업창에서 검색 후 선택

▶ 현재 홍길동님의 희망 학위 정보입니다.

※다른 학위과정의 학습설계를 희망하시는 경우 정확하게 학위

최종학력	전문대졸업
희망학위	학사
전공	<input type="text"/> <span>검색</span>

#### 전공명 검색

• 전공명을 입력한 후 검색버튼을 누르세요.

전공명	<input type="text" value="사회복지학"/> <span>검색</span>
-----	----------------------------------------------------

• 전공을 선택하세요.

학위종류	학과이름
학사	<input type="text" value="사회복지학 전공"/>

나. 전공 탐색 후 선택 : 표준교육과정정보기를 클릭하여 희망전공을 탐색한 후 선택

▶ 현재 홍길동님의 희망 학위 정보입니다.

※다른 학위과정의 학습설계를 희망하시는 경우 정확하게 학위 및 전공을 변경하시기

최종학력	전문대졸업
희망학위	학사
전공	<input type="text"/> <span>검색</span> <span>표준교육과정 보기</span>

#### ▶ 행정학사


- 부동산학 전공
- 
- 행정학 전공

▶ 현재 홍길동님의 희망 학위 정보입니다.

※다른 학위과정의 학습설계를 희망하시는 경우 정확하게 학위 및 전공을 변경하시기 바랍니다.

최종학력	전문대졸업
희망학위	학사
전공	사회복지학 전공 <input type="button" value="검색"/> <input type="button" value="표준교육과정 보기"/>

웹 페이지의 메시지

 사회복지학 전공(학사) 으로(로) 학습설계 상담을 신청하시겠습니까?

희망 학위 정보에 이상이 없음을 확인 후,  버튼을 클릭하여 주시기 바랍니다.

## 2-5. 취득원별 보유학점 입력

취득원별 학점을 상당선택 혹은 신규 입력하시기 바랍니다.

\* 좌측 메뉴를 통해서도 화면이동이 가능합니다.

평가인정 학습과목은 학점은행제 교육훈련기관(예. OO대학부설평생교육원, △△직업전문학교 등)에서 개설된 과목 중 학점은행제 학점으로 인정이 가능한 과목입니다.  
학점은행제 교육훈련기관은 [학점은행제 홈페이지(www.cb.or.kr) - 기관검색(하단)]에서 확인 가능합니다.

희망학위	전공
학사	사회복지학 전공

### ※ 취득원별 학점

- ① 평가인정 학습과목: 각종 평생교육시설(예. OO대학부설평생교육원, △△직업전문학교 등)에서 개설된 과목 중 일정기준이상 임을 교육부로부터 승인받아 학점은행제 학점으로 인정받을 수 있는 과목
- ② 독학학위제 시험합격: 독학학위제에 시험응시하여 합격한 과목
- ③ 독학학위제 시험면제: 독학학위제 시험면제교육과정을 통해 취득한 과목
- ④ 자격증: 교육부 장관의 승인을 받아 국가평생교육진흥원장이 고시한 '학점은행제 자격 학점인정기준'에 따라 학점인정이 가능한 자격증
- ⑤ 학점인정 대상학교: 고등교육법에 따른 대학교 및 학력인정각종학교, 경찰대학, 단기사관학교, 국군간호사관학교, 한국과학기술원, 기능대학(학위과정만), 평생교육법에 따라 인가된 사내대학 또는 원격대학교 등에서 취득한 과목  
단, 졸업한 4년제 대학교 학점은 인정되지 않음.
- ⑥ 시간제 등록과목: 고등교육법 제36조 등 관련법령에 따라 대학교에서 시간제등록으로 취득한 과목

♣ 평가인정 학습과목

안내문 숙지 후 상담에 포함할 평가인정 학습과목을 선택하시기 바랍니다.

평가인정 학습과목은 학점은행제 교육훈련기관(예, 00대학부설평생교육원, △△직업전문학교 등)에서 개설된 과목 중 학점은행제 학점으로 인정이 가능한 과목입니다.  
 학점은행제 교육훈련기관은 [학점은행제 홈페이지(www.cb.or.kr) - 기관검색(하단)]에서 확인 가능합니다.

① 학점 인정된 평가인정 학습과목

학점인정 신청하여 학점 인정된 내역입니다.

<input checked="" type="checkbox"/>	학습과목명	학점	출석	성적	종료년월일	교육훈련기관
<input checked="" type="checkbox"/>	소묘1	3	100	71	2013-04-16 ~ 2013-07-29	국가평생교육진흥원
<input checked="" type="checkbox"/>	사회복지실천론	3	100	80	2012-03-15 ~ 2012-06-27	국가평생교육진흥원
<input checked="" type="checkbox"/>	사회복지법제	3	100	84	2012-03-15 ~ 2012-12-24	국가평생교육진흥원
<input checked="" type="checkbox"/>	사회복지정책론	3	100	77	2012-03-15 ~ 2012-06-27	국가평생교육진흥원
소계		12				

② 아직 신청하지 않은 평가인정 학습과목

<input checked="" type="checkbox"/>	학습과목명	학점	출석	성적	종료년월일	교육훈련기관
데이터가 없습니다						
소계		0				

☞ 이수하여 종강일이 지났으나, 아직 신청하지 않은 평가인정 학습과목에서 보이지 않는 경우, 이수한 교육훈련기관으로 문의하시기 바랍니다.

③ 현재 수강중인 평가인정 학습과목

<input checked="" type="checkbox"/>	학습과목명	학점	종료년월일	교육훈련기관
데이터가 없습니다				
소계		0		

☞ 현재 개강하여 수강중인 평가인정 학습과목이 있으나 보이지 않는 경우, 이수중인 교육훈련기관으로 문의하시기 바랍니다.

※ 위의 과목중 상담을 신청하고자 하는 과목을 선택한 후 **[상담선택]** 버튼을 누르시기 바랍니다.  
 [상담선택] 버튼을 클릭하지 않으면, 입력한 정보는 저장되지 않습니다.



☞ 오류메시지가 나올 경우

- 중복과목: 중복과목 중 1과목만 상담 선택하시기 바랍니다.
- 연간/학기당 제한 초과: 연간 42학점(학기당 최대 24학점)을 초과할 경우, 종료년월일을 확인하여 제한 범위 내에서만 상담 선택하시기 바랍니다.



▶ 학습설계 상담 할 평가인정학습과목

<input type="checkbox"/>	학습과목명	학점	성적	종료년월일	교육훈련기관
<input type="checkbox"/>	소묘1	3	71	2013-04-16 ~ 2013-07-29	국가평생교육진흥원
<input type="checkbox"/>	사회복지정책론	3	77	2012-03-15 ~ 2012-06-27	국가평생교육진흥원
<input type="checkbox"/>	사회복지법제	3	84	2012-03-15 ~ 2012-12-24	국가평생교육진흥원
<input type="checkbox"/>	사회복지실천론	3	80	2012-03-15 ~ 2012-06-27	국가평생교육진흥원
소계		12			

※ 취소할 과목이 있다면 **선택한 후 [상담취소]** 버튼을 누르시기 바랍니다.

상담취소 | X

▶ 주의사항

- [1] 이수하였으나 위에서 확인되지 않는 평가인정 학습과목이 있을 경우, 해당 교육기관에서 성적보고를 누락하였거나, 학점인정이 안되는 과목일 수 있으니 이수하신 교육기관에 문의하시기 바랍니다.
- [2] 성적 60점 이상, 출석률 80% 이상의 평가인정 학습과목만 학점 인정이 가능합니다.  
단, 2005년 10월 27일 이전 과목은 성적 70점 이상, 출석률 80% 이상의 평가인정 학습과목만 학점 인정이 가능합니다.
- [3] 개별 과목의 인정가능 학점은 최종 학점인정 시, 연간/학기당 이수제한 학점, 중복과목 등의 이유로 감산처리 될 수 있습니다.

다음 | >

학습설계상담 할 평가인정학습과목에 이상이 없는지 확인 후,

다음 | >

버튼을 클릭하시기 바랍니다.

### ♣ 독학학위제 시험합격

안내문 숙지 후 상담할 독학학위제 시험합격과목을 선택하시기 바랍니다.

#### ▶ 학점 인정된 독학학위제 시험합격 과목

학점인정 신청하여 학점 인정된 내역입니다.

<input checked="" type="checkbox"/>	학습과목명	학점	성적	합격일자
<input checked="" type="checkbox"/>	국민윤리	4	71	2010-01-01
<input checked="" type="checkbox"/>	철학개론	4	77	2010-01-01
소계		8		

#### ▶ 아직 신청하지 않은 독학학위제 시험합격 과목

독학학위제 시험에 응시하여 합격하였으나, 아직 학점인정 신청하지 않은 시험합격 과목입니다.

<input checked="" type="checkbox"/>	학습과목명	학점	성적	합격일자
데이터가 없습니다				
소계		0		

※ 위의 과목중 상담을 신청하고자 하는 과목을 선택한 후 **[상담선택]** 버튼을 누르시기 바랍니다.  
[상담선택] 버튼을 클릭하지 않으면, 입력한 정보는 저장되지 않습니다.



**상담선택**

#### ▶ 학습설계 상담 할 독학학위제 시험합격과목

<input type="checkbox"/>	학습과목명	학점	성적	시험합격년도
<input type="checkbox"/>	철학개론	4	77	2010-01-01
<input type="checkbox"/>	국민윤리	4	71	2010-01-01
소계		8		

※ 취소할 과목이 있다면 선택한 후 **[상담취소]** 버튼을 누르시기 바랍니다.

**상담취소**

#### ▶ 주의사항

- [1] 교양과정인정시험(1단계) 합격과목은 과목당 4학점, 나머지(2~4단계) 시험합격 과목은 과목당 5학점 인정됩니다.
- [2] 시험 합격하였으나 위에서 확인되지 않을 경우, 독학학위제 홈페이지(bdes.nile.or.kr) 혹은 콜센터(1600-0400)로 문의하시기 바랍니다.
- [3] 개별 과목의 인정가능학점은 최종 학점인정 시 중복과목 등의 이유로 감산처리 될 수 있습니다.

이전

**다음**

학습설계상담 할 독학학위제 시험합격 과목에 이상이 없는지 확인 후,

**다음**  버튼을 클릭하시기 바랍니다.

### ♣ 독학학위제 시험면제

안내문 숙지 후, 독학학위제 시험면제교육과정 상담선택 혹은 신규 입력하시기 바랍니다.

#### ① 학점 인정된 독학학위제 시험면제 교육과정

학점인정 신청하여 학점 인정된 내역입니다.

<input checked="" type="checkbox"/>	학습과목명	학점	이수년월일	교육기관명
<input checked="" type="checkbox"/>	영어	4	1996-03-01 ~ 1996-06-30	교육원
<input checked="" type="checkbox"/>	재정학	5	1997-03-01 ~ 1997-06-30	교육원
<input checked="" type="checkbox"/>	기획론	5	1997-03-01 ~ 1997-06-30	교육원
<input checked="" type="checkbox"/>	재무행정론	5	1998-03-01 ~ 1998-06-30	교육원
<input checked="" type="checkbox"/>	정책학	5	1998-03-01 ~ 1998-06-30	교육원
소계		24		

※ 위의 과목중 상담을 신청하고자 하는 과목을 선택한 후 **[상담선택]** 버튼을 누르시기 바랍니다.  
 [상담선택] 버튼을 클릭하지 않으면, 입력한 정보는 저장되지 않습니다.



#### ② 학습설계 상담 할 독학학위제 시험면제 교육과정 다른 학습설계에 입력한 독학사 면제 과정 복사

독학학위제 시험 면제 교육과정을 이수하였으나, 아직 학점 인정 신청하지 않은 과목을 입력하십시오.

##### [1] 입력방법

- 시험 면제과목명, 교육기관명은 검색할 명을 입력 후 엔터 팝업창에서 조회 및 선택하시기 바랍니다.
- 과정이수 확인서 상의 이수년도/학기 등을 정확히 입력하시기 바랍니다.  
 1학기는 3월 1일부터 8월 31일까지, 2학기는 9월 1일부터 다음해 2월 28일까지이며, 학기구분은 수업이 끝나는 날(종강일)을 기준으로 결정됩니다.  
 (예 : 이수기간이 2007년 6월 1일~2007년 10월 27일 이라면 2007년 2학기 과정임.)
- 개별 과목의 수정은 가능하나 삭제할 수는 없으므로, 삭제 희망과목은 선택 박스를 체크해제하고 상담선택을 눌러주시기 바랍니다.

##### [2] 참고사항

- 1단계 과목은 과목당 4학점, 2~5단계 과목은 과목당 5학점 인정됩니다.
- 취득학점이 0학점 이거나, 성적이 F, NP 등인 과목은 학점인정되지 않습니다.

<input type="checkbox"/>	시험면제 과목명	학점	이수년도	이수학기	교육기관명
<input type="checkbox"/>	국문학개론	5	2014	1학기	

**과목검색**

• 과목명을 입력한 후 검색버튼을 누르세요.

과목명:

• 과목명을 선택하세요.

독학사 전공	단계	학습과목명	학습구분선택
교양	2	국문학개론	[심의]
교양	4	국문학개론	[심의]

과목명을 입력하여 자동으로 나열된 내용 중, 학습구분은 관계없이 이수단계(1~4단계)를 정확히 확인 후, 선택하시기 바랍니다.



※ 이전에 입력한 내용 불러오기

이전에 학습설계 신청 시 입력한 독학학위제 시험면제 학습과목이 있다면 '①→②→③'의 과정을 통해 불러올 수 있습니다.

① 다른 학습설계에 입력한 독학사 면제 과정 복사

독학학위제 시험 면제 교육과정을 이수하였으나, 아직 학점 인정 신청하지 않은 과목을 입력하십시오.

② 학습설계 차수(전공명)

③ 1차사회복지학 전공 [조회] [복사]

학습설계 별 입력 독학사 면제 과목

· 학습설계 차수를 선택 후 조회 버튼을 누르세요.

학수와목명	학점	이수년월일	교육기관명
재정학	5	1997-03-01 ~ 1997-06-30	교육원
국문학개론	5	2014-03-01 ~ 2014-06-30	교육원
기획론	5	1997-03-01 ~ 1997-06-30	교육원
정책학	5	1998-03-01 ~ 1998-06-30	교육원
영어	4	1996-03-01 ~ 1996-06-30	교육원
재무행정론	5	1998-03-01 ~ 1998-06-30	교육원



<input type="checkbox"/>	시험면제 과목명	학점	이수년도	이수학기	교육기관명	
<input type="checkbox"/>	<input type="text"/>	<input type="text"/>	2014	1학기	<input type="text"/>	추가
<input type="checkbox"/>	영어	4	1996-03-01 ~ 1996-06-30		교육원	
<input type="checkbox"/>	재정학	5	1997-03-01 ~ 1997-06-30		교육원	
<input type="checkbox"/>	기획론	5	1997-03-01 ~ 1997-06-30		교육원	
<input type="checkbox"/>	재무행정론	5	1998-03-01 ~ 1998-06-30		교육원	
<input type="checkbox"/>	정책학	5	1998-03-01 ~ 1998-06-30		교육원	
<input type="checkbox"/>	국문학개론	5	2014-03-01 ~ 2014-06-30		교육원	
소계		29				

※ 취소할 과목이 있다면 선택한 후 [상당취소] 버튼을 누르시기 바랍니다.

상당취소

주의사항

[1] 개별 과목의 인정가능 학점은 최종학점 인정 시, 연간/학기당 이수제한 학점, 중복과목 등의 이유로 감산처리 될 수 있습니다.

학습설계상당 할 독학학위제 시험면제 과목에 이상이 없는지 확인 후,

다음 버튼을 클릭하시기 바랍니다.

이전

다음

### ♣ 자격증

안내문 숙지 후, 자격증 상당선택 혹은 신규 입력하시기 바랍니다.

취득 예정인 자격증의 경우, 자격번호는 임의로 입력하여 저장하시기 바랍니다(예. 1111111).

#### ④ 학점 인정된 자격증

학점인정 신청하여 학점 인정된 내역입니다.

<input checked="" type="checkbox"/>	자격증명	취득일	자격번호	학점	발급기관
<input checked="" type="checkbox"/>	텔레마케팅관리사	2009-10-26		18	한국산업인력공단
<input checked="" type="checkbox"/>	행정관리사3급	2009-06-29		14	행정자치부
<input checked="" type="checkbox"/>	회계관리2급	2009-07-06		4	삼일회계법인
소계				36	



### ※ 이전에 입력한 내용 불러오기

이전에 학습설계 신청 시 입력한 자격증이 있다면 '①→②→③'의 과정을 통해 불러올 수 있습니다.

① 아직 신청하지 않은 자격증: [다른 학습설계에 입력한 자격증 복사](#)

이미 취득하였으나, 아직 학점인정 신청하지 않은 자격증을 입력하십시오.

[1] 입력방법

- 버튼을 클릭
- 검색되지 않는 [학점은행제] 바로가기
- 개별 자격증의

[2] 참고사항

- 자격증은 최다
- 단, 학사/전
- 자세한 자격
- 바랍니다.
- 또한 학점인

국가평생교육진흥원 - 학점은행 - Windows Internet Explorer  
 https://www.cb.or.kr/plan/lic/CopyLicPlan.do

### 학습설계 별 입력 자격증

\* 학습설계 차수를 선택 후 조회 버튼을 누르세요.

② 학습설계 차수(전공명) ③ 조회 복사

1차건축공학 전공  
 2차사회복지학 전공  
 3차호텔경영학 전공  
 4차사회복지학 전공  
 5차소방학 전공  
 6차사회복지학 전공  
 7차사회복지학 전공

자격증명	취	호	학점	발급기관
소계			0	

※ 입력된 자격증 중 현재 학습설계에 입력된 자격증과 중복된 자격증은 리스트에서 제외됩니다.

완료 인터넷 | 보호 모드: 해제 100%



▶ 아직 신청하지 않은 자격증 다른 학습설계에 입력한 자격증 복사

이미 취득하였으나, 아직 학점인정 신청하지 않은 자격증을 입력하십시오.

[1] 입력방법

- **검색 버튼을 클릭 후 신청하고자 하는 자격을 조회 및 선택하고, 자격번호를 정확히 입력합니다.**
- 검색되지 않는 자격은 학점인정이 되지 않는 자격일 수 있습니다.  
[학점은행제 홈페이지(www.cb.or.kr) → 제도소개 → 학점인정대상 → 자격]에서 다시 한번 확인하시기 바랍니다.
- 개별 자격증의 수정은 가능하나 삭제할 수는 없으므로, 삭제 희망 자격증은 선택 박스를 체크해제하고 상담선택을 눌러주시기 바랍니다.

[2] 참고사항

- 자격증은 최대 3개(학사 : 3개, 전문학사 : 2개)까지 인정되며, 전공과 연계되지 않는 자격은 1개까지만 인정됩니다. 단, 학사/전문학사(타전공) 학위과정은 전공 연계자격증 1개만 인정가능합니다.
  - 자세한 자격증 학점인정 기준은 [학점은행제 홈페이지(www.cb.or.kr) → 제도소개 → 학점인정대상 → 자격]을 참고하시기 바랍니다.
- 또한 학점인정에 대한 기준은 홈페이지-공지사항의 최신 업데이트된 내용을 수시로 확인하시기 바랍니다.

<input type="checkbox"/>	자격증명	취득일	자격번호	학점	발급기관
<input type="checkbox"/>					

국가평생교육진흥원 - 학점은행 - Windows Internet Explorer

https://www.cb.or.kr/cmmn/popup/licSearch.do?m\_szCallGubun=plan&m\_szMajorId=AJAA&m\_iSeq=0

### 자격증 검색

• 자격증명 일부 혹은 전체를 입력 후 검색버튼을 누르세요.

자격증명	<input type="text"/>
취득일	<input type="text"/> 년 <input type="text"/> 월 <input type="text"/> 일 (합격일 기준) <input type="button" value="검색"/>

※ \*표시가 있는 자격증은 자격의 명칭 통폐합 및 변경된 자격으로 최근 법령에 의해 개정된 자격 명칭으로 검색됩니다.



▶ 학습설계 상담 할 자격증

<input type="checkbox"/>	자격증명	취득일	자격번호	학점	발급기관
<input type="checkbox"/>	텔레마케팅관리사	2009-10-26		18	한국산업인력공단
<input type="checkbox"/>	행정관리사3급	2009-06-29		14	행정자치부
<input type="checkbox"/>	회계관리2급	2009-07-06		4	삼일회계법인
소계				36	

※ 취소할 자격증이 있다면 선택한 후 [상담취소] 버튼을 클릭하시기 바랍니다.

▶ 주의사항

- [1] 개별 자격증의 인정가능 학점은 최종학점 인정 시, 자격증 개수제한, 동일직무, 동일등급 중복시험과목 등의 이유로 감산처리 될 수 있습니다.
- [2] [상담선택] 버튼을 클릭하지 않으면, 입력한 정보는 저장되지 않습니다.

학습설계상담 할 자격증에 이상이 없는지 확인 후,  
 버튼을 클릭하시기 바랍니다.

### ❁ 학점인정대상학교/시간제등록과목

※ 시간제등록과목의 학습과목 입력방법은 학점인정대상학교 입력방법과 동일합니다.  
안내문 숙지 후, 학점인정대상학교 이수과목 상담선택 혹은 신규 입력하시기 바랍니다

#### ▶ 학점 인정된 학점인정대상학교 학습과목

학점인정 신청하여 학점 인정된 내역입니다.

<input checked="" type="checkbox"/>	학습구분	학습과목명	학점	이수년월일	대학명
<input checked="" type="checkbox"/>	일선	색채학연구	2.0	2004-03-01 ~ 2004-06-30	용인송담대학
<input checked="" type="checkbox"/>	교양	생활속의글쓰기	1.0	2004-03-01 ~ 2004-06-30	용인송담대학
<input checked="" type="checkbox"/>	일선	입체디자인	2.0	2004-03-01 ~ 2004-06-30	용인송담대학
<input checked="" type="checkbox"/>	일선	평면디자인	2.0	2004-03-01 ~ 2004-06-30	용인송담대학
<input checked="" type="checkbox"/>	교양	생활영어2	2.0	2004-09-01 ~ 2004-12-31	용인송담대학
소계			9.0		

※ 위의 과목중 상담을 신청하고자 하는 과목을 선택한 후 **[상담선택]** 버튼을 누르시기 바랍니다.  
**[상담선택]** 버튼을 클릭하지 않으면, 입력한 정보는 저장되지 않습니다.



#### ▶ 학습설계 상담 할 학점인정대상학교 학습과목 다른 학습설계에 입력한 전적대 이수과목 복사

이수하여 성적증명서를 발급받았으나, 아직 학점인정 신청하지 않은 학습과목을 입력하십시오.

##### [1] 입력방법

- 학습과목명, 대학명, 이수대학의 전공명은 검색할 명을 입력 후 엔터 팝업창에서 조회 및 선택하시기 바랍니다.
- 학습구분 란에는 해당 대학 성적증명서에 기재된 학습구분을 한글로 입력하십시오.(숫자표기 불가)  
성적증명서에 이수 학습구분이 기재되어 있지 않거나 숫자로 표기되어 있는 경우, 성적증명서 하단을 참고하시거나 해당 대학으로 문의하여 반드시 한글로 기재해 주시기 바랍니다.
- 성적증명서에 이수년도/학기가 정확하게 나와 있지 않은 경우, 학습자 본인이 다음 사항을 확인하여 입력해 주시기 바랍니다.  
1년은 3월 1일부터 다음해 2월 28일까지이며, 1학기는 3월 1일부터 8월 31일까지, 2학기는 9월 1일부터 다음해 2월 28일 까지입니다. 학기 구분은 수업이 끝나는 날(종강일)을 기준으로 결정됩니다.  
(예 : 이수기간이 2007년 6월 1일 ~ 2007년 10월 27일 이라면 2007년 2학기 과목임.)
- 동일한 과목을 학기를 달리하여 한 대학에서 이수한 경우 1, 2 등의 번호를 사용하여 입력하여야 함.  
(예 : '영어'라는 2학점 과목을 1995년 1, 2학기에 00대학에서 이수한 경우 영어1 - 2학점 1995년, 영어2 - 2학점 1995년 2학기로 입력)

##### [2] 참고사항

- 2년제 대학 제적 혹은 졸업 시 최대 80학점까지, 3년제 대학 제적 혹은 졸업 시 최대 120학점까지, 4년제 대학 제적시 최대 140까지 인정가능합니다.
- 졸업한 4년제 대학의 학점은 학점인정이 불가하므로 입력하지 마시기 바랍니다.
- 취득학점이 0학점 이거나, 성적이 F, NP 등인 과목, 실제로 이수하지 않는 학점, 취득학점에 포함되지 않는 학점 등은 학점인정되지 않습니다.
- 추가한 과목은 아래 표의 제일 아래 쪽에 생성됩니다.

반드시 성적증명서에 기재된 학습구분을 확인하여, 한글로 기재하시기 바랍니다.

※ 이전에 입력한 내용 불러오기

이전에 학습설계 신청 시 입력한 학점인정대상학교 학습과목이 있다면 ‘①→②→③’의 과정을 통해 불러올 수 있습니다.

① 학습설계 상담 할 학점인정대상학교 학습과목: 다른 학습설계에 입력한 전적대 이수과목 복사

이수하여 성적증명서를 발급받았으나, 아직 학점인정 신청하지 않은 학습과목을 입력하십시오.

[1] 입력

② 5차관광경영학 전공

③ 조회

[2] 조회 결과

학습구분	학습과목명	학점	이수기간	대학명
전필	사회복지행정론	3.0	2013-03-01 ~ 2013-06-30	대학교
전필	가정	2.0	2013-03-01 ~ 2013-06-30	공과대학
전필	가정(여)1	2.0	2013-03-01 ~ 2013-06-30	공과대학
전선	영영학1	3.0	2013-03-01 ~ 2013-06-30	대학교



<input type="checkbox"/>	학습구분	학습과목명	학점	이수년도	이수학기	대학명	이수대학의 전공명	
	<input type="text"/>	<input type="text"/>	<input type="text"/>	2014	1학기	<input type="text"/>	<input type="text"/>	추가
<input type="checkbox"/>	전선	영영학1	3.0	2013-03-01 ~ 2013-06-30			대학교	
<input type="checkbox"/>	전필	가정(여)1	2.0	2013-03-01 ~ 2013-06-30			공과대학	
<input type="checkbox"/>	전필	가정	2.0	2013-03-01 ~ 2013-06-30			공과대학	
<input type="checkbox"/>	전선	대학영문법	3.0	2013-03-01 ~ 2013-06-30			대학교	
<input type="checkbox"/>	전필	사회복지행정론	3.0	2013-03-01 ~ 2013-06-30			대학교	
소계			13.0					

※ 취소할 과목이 있다면 선택한 후 [상담취소] 버튼을 누르시기 바랍니다.

상담취소

주의사항

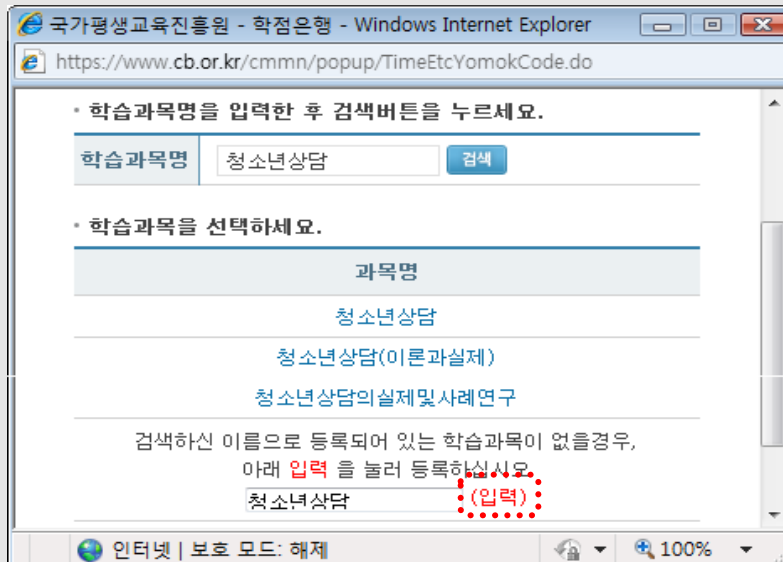
- [1] 성적증명서 상에 기재되어 있는 학습과목명, 학점 등의 정보를 정확히 입력해 주시기 바랍니다.
- [2] 오입력에 따라 발생하는 결과의 책임은 학습자에게 있음을 알려드립니다.

학습설계상담 할 학점인정 대상학교의 학습과목에 이상이 없는지 확인 후, 다음 버튼을 클릭하시기 바랍니다.



※ 학습과목이 검색되지 않을 경우

학습과목명으로 검색이 되지 않을 경우, 하단의 [입력] 버튼을 클릭하면 검색한 과목명으로 직접 입력이 가능합니다.



## 2-6. 온라인 학습설계 신청완료

안내문 숙지 및 기타 문의사항 등을 기재 후, **상담신청** 버튼을 클릭하시기 바랍니다.

### ▶ 현재 설계하고 있는 학위 및 전공

희망학위	전공
학사	사회복지학 전공

### ▶ 상담신청학점내역

\* 학점취득원을 클릭하면 세부내용을 확인할 수 있습니다.

학점원	학점
평가인정된 학습과목	48
독학사 시험합격	8
독학사 면제	9
자격증	30
학점인정대상학교 학습과목	13
시간제등록	12
<b>총계</b>	<b>120</b>

#### [1] 위 사항을 다시 한번 검토해 주시기 바랍니다.

- 상담시에는 증명서 원본대조 절차 없이 학습자가 기재한 사항만으로 답변해 드리오니, 기재된 내용이 사실과 다르거나 오 입력물 경우, 상담 결과가 틀리게 나올 수 있습니다.
- 학습자에게 불리한 상황이 발생하지 않도록 현재 취득한 학점에 대해 정확히 입력해 주시기 바랍니다.
- 오 입력으로 발생하는 모든 문제는 학습자에게 책임이 있습니다.

#### [2] 입력하신 개별과목, 자격증 등의 총 학점은 중복과목, 년간/학기당 이수제한학점 등의 이유로 감소될 수 있습니다.

#### [3] 총 신청학점이 0학점인 경우 학습설계 상담 신청이 불가합니다. 학점은행제 제도 및 학점취득 계획을 비롯한 일반적인 질의와 답변은 [학습도움방 > 상담신청 > 온라인일반상담]을 이용하시기 바랍니다.

### ▶ 전적대 이력

[1] 전적대의 대학교 학적정보를 입력해 주시기 바랍니다. [예] 000대학교 0000년도 00월 졸업, 휴학, 제적(중퇴), 재학]

전적대 이력
<div style="border: 1px solid red; padding: 5px; text-align: center;">                     학점인정대상학교의 학습과목이 있는 경우에는 전적대 이력사항을 기재하시기 바랍니다.                 </div>

### ▶ 기타 문의사항

- [1] 학습설계시에는 위 [상담 신청학점]에 포함된 학점에 대해서만 안내가 가능합니다.
- [2] [상담 신청학점]에 포함되지 않은 학점취득계획에 대한 문의를 '기타 문의사항'에 기재해 주신 경우에는 답변되지 않을 수 있을 것을 유의하시기 바랍니다. 학점은행제 제도 및 학점취득 계획을 비롯한 일반적인 질의와 답변은 [학습도움방 > 상담신청 > 온라인일반상담]을 이용하시기 바랍니다.

기타문의내용
<div style="border: 1px solid red; padding: 5px; text-align: center;">                     문의사항 및 중요무형문화재가 있을 경우, 추가로 기재하시기 바랍니다.                 </div>

### ▶ 학습자 연락처

\* 상담완료 안내를 위해 학습자의 연락처를 정확히 기재해 주시기 바랍니다.

휴대폰	01011112222	이메일	
-----	-------------	-----	--

### ▶ 주의사항

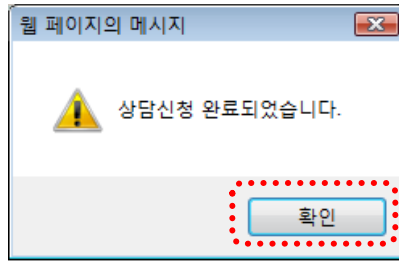
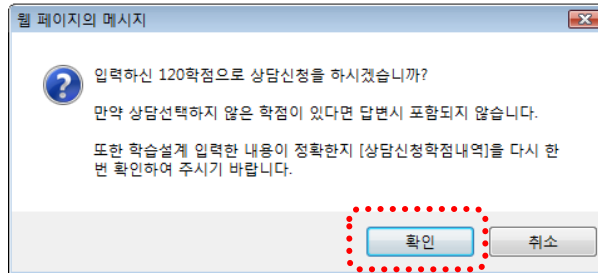
[1] 하단의 [상담신청] 버튼을 눌러야, 상담신청이 완료됩니다.

상담신청 학점내역에 이상이 없는지를 확인 후,

**상담신청** 버튼을 클릭하시기 바랍니다.

이전

**상담신청**



● 학습설계 목록

<input type="checkbox"/>	학위	전공	상담학점	상담진행 현황	상담신청일	상담답변 보기
<input type="checkbox"/>	전문학사(타전공)	사회복지 전공	16	답변완료	2013-08-30	
<input type="checkbox"/>	전문학사(타전공)	식공간면출 전공	79	신청대기		
<input type="checkbox"/>	학사	사회복지학 전공	120	신청완료	2014-03-06	

추가  삭제

상담신청을 완료하면 상담진행현황이 '신청완료'로 바뀌며, 답변보기를 위해서는 상담 신청량에 따라 약 2주일 이상 소요될 수 있습니다..



## 2-7. 온라인 학습설계 상담 진행현황

### ※ 상담 진행현황이란?

신청대기: 학습설계 신규 추가하여 학점을 일부 입력하였으나, 학습자의 사정으로 최종 학습설계신청하지 않고 입력을 중단한 경우 ‘신청대기’로 표시되며, **전공명을 클릭하면** 수정 혹은 추가 입력하여 최종 학습설계 신청할 수 있습니다.

신청완료: 학습설계 신규 추가 혹은 수정하여 입력을 완료한 후, 최종 학습설계 신청하면 상담 진행현황이 ‘신청완료’로 표시되며, 상담답변이 완료될 때까지 대기하여야 합니다. 완료 시, 문자와 이메일이 발송됩니다.

답변완료: ‘신청완료’된 학습설계에 답변이 완료된 경우 상담진행현황이 ‘답변완료’로 표시되며, **상담답변보기**를 클릭하면 결과를 확인할 수 있습니다.

#### ○ 학습설계 목록

<input type="checkbox"/>	학위	전공	상담학점	상담진행 현황	상담신청일	상담답변 보기
<input type="checkbox"/>	전문학사(타전공)	식공간연출 전공	79	신청대기		
<input type="checkbox"/>	전문학사(타전공)	경영 전공	54	신청완료	2014-03-06	
<input type="checkbox"/>	학사	사회복지학 전공	120	답변완료	2014-03-06	<input type="button" value="Q"/>

추가 ✓ 삭제 ✕


#### ☞ 상담진행현황이 ‘신청대기’인 경우

- 전공을 클릭하면, 수정 혹은 추가입력 하여 최종 학습설계 신청할 수 있습니다.
- 학습설계상담을 원치 않을 경우 선택박스를 체크하고 삭제버튼을 누른 후 삭제할 수 있습니다.

#### ☞ 상담진행현황이 ‘신청완료’ 혹은 ‘답변완료’인 경우

- 학습설계 목록에서 삭제할 수 없습니다.

### 3. 온라인 학습설계 결과 확인

[ [학점은행제 홈페이지](#) - 로그인 후 [마이페이지](#) - 나의 [상당현황](#) - 온라인 학습설계 [상당](#) - [상당답변보기](#)  ] 를 클릭하면 상당답변을 확인할 수 있습니다.

※ 온라인 학습설계 완료 시 문자, 이메일 발송

#### ● 학습설계 목록

<input type="checkbox"/>	학위	전공	상당학점	상당진행 현황	상당신청일	상당답변 보기
<input type="checkbox"/>	전문학사(타전공)	식공간연출 전공	79	신청대기		
<input type="checkbox"/>	전문학사(타전공)	경영 전공	54	신청완료	2014-03-06	
<input type="checkbox"/>	학사	사회복지학 전공	120	답변완료	2014-03-06	

추가  삭제



#### ● 학습설계 기본정보

성명	홍길동		학번	
희망학위	학사	희망전공	사회복지학 전공	
신청학점	총 120학점			

#### ● 학점은행제 학위수여 요건

교육부명의의 학위취득을 위해서는 아래의 학위요건을 모두 충족하여야 합니다.

##### ● 학사 학위수여요건

- [1] 총 140학점 이상
- [2] 전공(필수+선택) 60학점 이상
- [3] 전공필수요건 충족
- [4] 교양 30학점 이상
- [5] 총학점 중에서 최소 18학점은 평가인정학습과목 또는 시간제 등록과목으로 이수하여야 함.

※ 자세한 학위수여 요건은 [[학점은행제 홈페이지\(www.cb.or.kr\)](#) → 제도소개 → 학위수여]를 참고하시기 바랍니다. [[바로가기](#)]

※ 대학의 장 명의의 학위취득을 위해서는 위 사항외 세부 요건이 있을 수 있으니, 해당 대학으로 문의하여야 합니다.

● 상담 신청학점의 학점인정 예상결과

학습자의 상담 신청학점을 현재 학점인정 신청할 경우, 아래와 같이 인정될 것으로 예상되는 결과입니다. 각각의 학습구분명을 클릭하면 상세과목을 확인할 수 있으며, 하단의 [출력하기]를 통해 학점인정예상 결과만 출력할 수 있습니다.

● 학점인정 예상결과

학습구분/과목명	인정예상학점	
<b>· 전공필수</b>	9과목 또는 27.0학점	
사회복지개론	3	국가평생교육진흥원
<b>· 전공선택</b>	6.0학점	
아동복지론	3	국가평생교육진흥원
정신건강론	3	국가평생교육진흥원
<b>· 교양</b>	32.0학점	
패션바잉&리테일링	3	국가평생교육진흥원
<b>· 일반선택</b>	55.0학점	
아동영양학	3	국가평생교육진흥원
<b>· 심의대상</b>	0.0학점	
<b>총 인정예상학점</b>	<b>120.0학점</b>	



● 답변에 포함되지 않은 학점

과목명	입력학점	기관명
소방설비기사(전기분야)	0	한국산업인력공단

● 주의사항

- [1] 상기 내역은 학습자가 입력한 내용만을 참고하여 작성된 것으로, 학습자가 기재한 내용이 사실과 다르거나 오 입력되었을 경우, 학습설계 결과가 다르게 나올 수 있습니다. 또한 본 학습설계는 기존의 학점인정 결과 및 현재의 학점인정 기준을 토대로 예상해 보는 학점인정 결과 및 계획이므로, 어떠한 **법적효력이 없음**을 알려드립니다. 따라서 **빠른 시일 내에 학점인정 신청을 완료하여 정확한 학습설계 계획을 세우시기 바랍니다.**
- [2] 학습설계와 학점인정신청은 별도의 절차이므로, **정해진 기간 내 반드시 온라인 혹은 방문 신청**하여야 합니다. 자세한 신청방법은 [학점은행제 홈페이지(www.cb.or.kr) → 학습도움방 → 신청방법안내/각종 온라인 신청], 혹은 [공지사항]을 참고해 주시기 바랍니다. **[바로가기]**
- [3] 심의대상으로 분류된 과목은 기존에 학점인정 된 선례가 없어, 학점인정 예상결과를 안내할 수 없는 과목입니다. 해당과목은 학점인정은 가능하나, 학습구분(전공필수, 전공선택, 교양, 일반선택)에 대해서는 심의가 필요한 과목이므로, 반드시 빠른 시일내에 학점인정 신청하여 정확한 학습구분을 확인하시기 바랍니다.

● 앞으로의 학점취득계획

학습자께서는 학위수여요건을 충족할 수 있도록 아래를 참고하여 학습계획을 세우시기 바랍니다.

구분	학점취득계획
전공필수	1과목 3학점
전공선택	24학점
교양	0학점
자유선택	0학점
의무[18학점]	충족
<b>총 이수학점</b>	<b>27학점</b>

● 참고사항

- [1] 의무 18학점은 총학점 중에서 최소 18학점 이상은 평가인정 학습과목 혹은 시간제등록으로 이수하여야 하는 학점입니다. (의무 18학점을 이수하였을 경우에는 '충족', 그렇지 않을 경우에는 '불충족'으로 표시됨)
- [2] 자유선택 학점은 학습구분(전공, 교양) 관계없이 총학점에 맞춰서 나머지 학점을 취득하시면 됩니다.

## 4. 자주 묻는 질문(FAQ)

### ▶ 온라인 학습설계 입력 시 오류사항이 발생할 경우

전산오류가 발생하여 일부 과목이 입력되지 않을 경우, 온라인 학습설계 마지막 페이지인 기타 문의사항에 남겨주기 바랍니다.

### ▶ 여러 전공으로 온라인 학습설계 상담을 받을 수 있을까요?

하나의 학습설계에는 1개 전공에 대한 학습설계 안내만 가능합니다. 다른 전공(학위과정)으로 학습설계를 받고 싶으시다면, 전공 별로 각각 학습설계를 신청하여주시기 바랍니다.

### ▶ 보유한 학점이 없는 경우에도 온라인 학습설계를 신청할 수 있나요?

온라인 학습설계는 학습자께서 입력하신 학점으로 계산되는 시스템이므로 총 신청학점이 0학점인 경우에는 온라인 학습설계 신청이 불가합니다.

### ▶ 온라인 학습설계 결과확인을 위한 소요기간은 얼마나 되나요?

상담 신청량에 따라 달라질 수 있습니다. 상담 신청량이 많을 경우 2주 이상 소요될 수 있음을 양해하여 주시기 바랍니다.

### ▶ 방문 상담과의 차이점은?

온라인 학습설계의 내용은 방문상담의 내용과 큰 차이가 없습니다. 다만, 방문상담은 사전에 예약을 하고 방문하여야 합니다.

감사합니다.

USER MANUAL